






Conditions de survol  
de la commune  
d'Antony  
et ses environs

Journée caractéristique  
du 29 juin 2016  
Configuration Ouest

Départs Orly



Volume de protection  
environnemental

-  0-1000 m
-  1000-2000 m
-  2000-3000 m
-  3000-4000 m
-  plus de 4000 m

Altitudes des aéronefs  
exprimées en mètres

sens du flux

